

ТЕМИ ОТ МЕДИИТЕ

01.09.2015 г.

Важни обществено-икономически и политически теми

Вестник 24 часа

✓ На 100 работещи – 80 пенсионери и 5 безработни

За 14 г. новите работници намалели наполовина

Над 85 пенсионери и безработни се издържат чрез данъците и осигуровките на 100 работещи българи. Това става ясно от анализ на Националния осигурителен институт за състоянието на осигурителната система през 2014 г.

Според НОИ коефициентът на възрастова зависимост през 2014 г. е бил 79,4%. Това означава, че всеки 100 работещи са осигурявали пенсията на почти 80 пенсионери. 78 от тях са с пенсии за осигурителен стаж и възраст, другите 2-ма са с инвалидни.

С добавянето на безработните коефициентът вече става 85,5%.

И при двата коефициента обаче има подобрение спрямо 2013 г., отчита в анализа си осигурителният институт. Причината е, че през 2014 г. са намалели както пенсионерите - с 14 хил. души, така и безработните. Според НОИ през 2014 г. средногодишният брой на хората в пенсия е бил 2 181 896 души

Повишението на заетостта дори донесло преизпълнение на приходите от осигуровки с около 60 млн. лв.

Два пъти по-малко нови работещи българи влизат на пазара на труда спрямо 14 г. по-рано, показва още анализът на НОИ. Според данните през 2001 г. коефициентът на заместване е бил 124. Това означава, че на мястото на всеки 100 излизащи в пенсия е имало 124 младежи, готови да започнат работа. През 2014 г. за всеки 100 излизащи в пенсия българи на пазара на труда са се появявали 62-ма младежи.

30,2% от българите през миналата година са били над 65-годишна възраст, показват цифрите в документа.

От този коефициент са изключени децата под 15 години.

Животът в пенсия продължава средно 21,2 г., сочат данните. Най-дълго пенсия получават работещите в първа категория труд като миньорите - 25,9 г. Повече е продължителността на изплащане само при инвалидните пенсии поради трудова злополука - 33 г.

Средната възраст на пенсионерите през миналата година пък е била 72,3 години.

Пенсията стигнала 57,9% от заплатата

До 57,9% от размера на нетния среден осигурителен доход е стигнал средният размер на пенсията, пише в анализа на НОИ за състоянието на осигурителната система през миналата година. Средният осигурителен доход се формира от заплатите, върху които реално се внасят осигуровки.

Сравнението обаче е спрямо заплатите, след като от тях са извадени данъците и осигуровките. Според НОИ то било по-коректно, защото пенсията не се облагат с данъци. Увеличението на този коефициент е с 0,1% спрямо 2013 г.

С толкова е увеличен и коефициентът на заместване спрямо brutния размер на заплатите. Тук обаче пенсията замества едва 45,4% от заплатата.

310 лв. е бил средният размер на пенсията през 2014 г., показва анализът на НОИ.

Това било увеличение номинално с 5,5% спрямо 2013 г. Всъщност заради дефлацията през миналата година пенсията са нарастнали със 7,1%, сочи анализът на осигурителния институт.

20,6% от пенсионерите, или почти 450 хил. души, са вземали минималната пенсия от 154 лв. Имало обаче намаление на броя на хората на минимална пенсия. Около 2% пък са пенсионерите, които са били ограничени от тавана от 840 лв.

✓ МФ: Хазната с излишък от 789 млн. лева за юли, през август спада до 601 млн. лева

Хазната ще приключи август с излишък от 601 млн. лв. прогнозираха от финансовото министерство.

За сравнение за същия период на 2014 г. имаше дефицит от 1 275,6 млн. лв. Това означава, че бюджетната позиция се е подобрила с 1,2 процентни пункта. Приходите и помощите се очаква да бъдат в размер на 21 515,4 млн. лв., което е 70,9% от годишния разчет. Това е с 12,0%, или с 2 300,2 млн. лв. повече, в сравнение с август 2014 г. Ръстът спрямо предходната година се дължи основно на по-високите данъчни и неданъчни приходи, и постъпления в частта на помощите (възстановени средства от Европейската комисия), които нарастват съответно с 1 567,9 млн. лв. и 732,3 млн. лева. Разходите

към август 2015 г., ще са 20 914,4 млн. лв., което е 63,7% от годишния разчет, което е с около 400 млн.лв. повече, в сравнение с август м.г., когато са били 20 490,7 млн. лева.

Според отчетите, към края на юли 2015 г. се отчита излишък от 789,4 млн. лв. Той се формира от излишък по националния бюджет в размер на 406,3 млн. лв. и излишък по европейските средства от 383,1 млн. лева. За сравнение към края на месец юли 2014 г. бюджетното салдо по КФП бе дефицит в размер на 1 147,2 млн. лв.

Размерът на фискалния резерв към 31.07.2015 г. е 11,2 млрд. лв., в т.ч. 10,7 млрд. лв. депозити на фискалния резерв в БНБ и банки и 0,5 млрд. лв. вземания от фондовете на Европейския съюз.

✓ Близко 22 млн. евро са преките чуждестранни инвестиции в нефинансовия сектор

По предварителни данни преките чуждестранни инвестиции (ПЧИ) в нефинансовия сектор към 31.12.2014 г. възлизат на 21 953 млн. евро, което е с 5.9% по-малко в сравнение с 2013 година, съобщават от НСИ.

През 2014 г. най-голяма е стойността на направените преки чуждестранни инвестиции в промишлеността - 8 945 млн. евро, и в сектора на услугите (търговия, ремонт на автомобили и мотоциклети, транспорт, складиране и пощи, хотелиерство и ресторантьорство) - 4 576 млн. евро.

Тези дейности заедно формират 61.6% от общия обем на ПЧИ, а относителният им дял намалява общо с 2.9 пункта спрямо предходната година. В сектор „Строителство“ преките чуждестранни инвестиции достигат 994 млн. евро, или със 7.0% повече в сравнение с 2013 година.

По предварителни данни през 2014 г. разходите за придобиване на дълготрайни материални активи (ДМА) във всички сектори на икономиката са 21 493 млн. лв. и в сравнение с предходната година нарастват с 18.8%. Най-голям обем инвестиции в ДМА са вложени в промишления сектор - 6 287 млн. лв., и в сектора на услугите (търговия, ремонт на автомобили и мотоциклети, транспорт, складиране и пощи, хотелиерство и ресторантьорство) - 4 815 млн. лева. През 2014 г. тези сектори заедно формират 51.7% от общия обем разходи за ДМА, показват данните, цитирани от БГНЕС. В сектор „Строителство“ инвестициите за ДМА са 1 928 млн. лв. и са с 48.3% повече в сравнение с 2013 година. През 2014 г. е регистрирана промяна и в структурата на разходите за придобиване на дълготрайни материални активи по видове. Относителният дял на направените инвестиции за сгради, строителни съоръжения и конструкции нараства със 7.1 пункта в сравнение с предходната година и достига 46.1%. Същевременно намаляват вложените средства за машини, производствено оборудване и апаратура - с 6.2 пункта, за закупуване на земя - с 1.8 пункта, и за транспортни средства - с 0.4 пункта, които формират съответно 27.0, 5.7 и 11.1% от общия обем инвестиции в ДМА.

Вестник Труд

✓ Над 80% от БГ фирмите са в търговията и услугите

Около 83% от фирмите в България са в сферата на търговията и услугите. В тях се трудят близо 60% от работещите у нас, но произвеждат едва 40% от общата продукция на нефинансовия сектор. Това показват предварителните данни на НСИ за дейността на нефинансовите предприятия през 2014 г. Изследването включва всички компании, които през м.г. са имали приходи от продажби и поне 1 зает. Информацията е на базата на годишните финансови отчети, които фирмите подават в НСИ или в НАП.

През 2014 г. у нас са работили 319 744 нефинансови компании. Те са произвели продукция за 129,2 млрд. лв., или с 4,4 млрд. повече, отколкото през 2013 г. В тях са работили 1 892 526 души. Спрямо 2013 г. броят им се е увеличил с 27 836 души.

Промислените предприятия са 33 236, или едва 10% от всички фирми, но произвеждат близо половината от общата продукция на нефинансовия сектор.

Стойността на стоките им е била около 63,4 млрд. лв. Над 80% от тях са произведени от преработващите предприятия. В енергетиката продукцията е за 7,2 млрд. лв., в добивната индустрия - около 2,5 млрд. лв., а във ВиК сектора - 1,3 млрд. лв. В промишлеността работят 627 448 души. Това е една трета от общия брой на заетите в нефинансовите предприятия.

През 2014 г. у нас са работили 137 935 търговски предприятия, които са 43% от всички. Те са произвели продукция за 18,1 млрд. лв., което е 14% от общия обем на продукцията на нефинансовия сектор. В търговията работят над 498 000 души. Спрямо 2013 г. броят им се е увеличил с 1020 души.

Около 130 000 са предприятията в сферата на услугите. В бранша са заети около една трета от работещите в нефинансовите предприятия. През м.г. секторът е произвел 32,8 млрд. лв., което прави 25% от цялата продукция на нефинансовите предприятия.

Близко 19 000 фирми се занимават със строителство. В тях работят 147 574 души. През м.г. отрасълът е произвел 14,9 млрд. лв., или 5,9% от общата продукция на нефинансовия сектор.

✓ Производството на зелен ток расте със 17%

Производството на електроенергия от зелените централи (вятър, слънце и биомаса) се е увеличило с 16,98% от началото на годината до края на август в сравнение със същия период на м.г. Това личи от справка на Електроенергийния системен оператор (ЕСО), който управлява електроенергийната система у нас.

Най-голям среден ръст - 17,37%, има при малките възобновяеми енергийни източници (ВЕИ). Най-голямо увеличение бележат централите на биомаса, чието производство е скочило със 173,79 на сто, вятърните мощности пък са се вдигнали с 27,54%, а слънчевите с 6,67 на сто. При големите централи най-голям е ръстът на вятърния ток - 22,88%, а при слънчевите панели е 6,36 на сто.

Леко увеличение от 2,22% има и при производството на ток от останалите електроцентрали - АЕЦ, ТЕЦ и ВЕЦ. В същото време потреблението в страната нараства с 3,29 на сто. Износът от своя страна забавя темпа си на нарастване, показват данните на ЕСО. Докато през май от страната са изнасяни с 40% повече електроенергия, сега се изнасят с 35% отгоре в сравнение със същия период на 2014 г.

Същевременно справка в дневните данни на ЕСО показва, че държавните АЕЦ „Козлодуй“ и ТЕЦ „Марица изток 2“ не работят с пълни капацитети. Повече от половината ток у нас вчера по обяд се произвеждаше от топлоелектрически централи. Обикновено от тецове идва до 40 на сто от произведения ток.

Производството на ядрената централа, която дава най-евтин ток у нас, е паднало под 30% от общия енергиен микс, показват още данните на оператора.

[Вестник Капитал Daily](#)

✓ И по-малки инвестиционни проекти ще получават държавна помощ

Разходи по обучение ще се поемат и за по-малко хора, а осигуровките в изостаналите региони ще са за две години

Инвеститорите, които искат държавна помощ при откриване на ново предприятие или разширяване на вече съществуващо, ще получават по-лесно стимулите. Например частичното поемане на осигуровки ще е вече за две години в общините с висока от средната за страната безработица. Финансовата помощ от държавата за обучение на нови служители ще е достъпна и при наемане на 30, а не 50 души, като се разширява и обхващат на допустимото обучение. Редакциите са предложени в правилника за прилагане на Закона за насърчване на инвестициите, публикувани на сайта на Министерството на икономиката за обществено обсъждане.

Целта на промените е да се насърчат повече инвеститори да се възползват от държавните стимули. А причината за съществуването им е, че подобни помощи се дават и от съседните държави и когато България се състезава за нов завод или IT център, може да го загуби, ако не предложи нещо. Въпросът е, че помощта е условна, а не автоматична и инвеститорът може и да не я получи, ако в бюджета няма достатъчно средства за годината.

Основната рамка на стимулите

Общите критерии за подпомагане си остават непроменени. За да кандидатства за финансова помощ, инвеститорът трябва да отговаря на няколко условия, записани в Закона за насърчване на инвестициите. Например най-малко 80% от бъдещите общи приходи да се генерират от реализираната инвестиция, срокът за изпълнение на инвестицията да е до три години, най-малко 40% от приемливите разходи за инвестицията да се финансират чрез собствени ресурси. В зависимост от размера на инвестициите проект на дадена компания може да кандидатства за сертификат за инвестиция клас А или Б или за приоритетен инвестиционен проект чрез заявление в Българската агенция за инвестиции (БАИ). След получаване на документа предприемачите получават по-кратки срокове за получаване на разрешителни и няколко вида опции за финансиране от държавата: за изграждане на техническата инфраструктура (например път, ток, газ, вода до обекта), за обучение за новите служители, за частично възстановяване на платените осигуровки на новоназначените служители и т.н. Тези възможности съществуват и досега, но промяната в момента е, че конкретните условия за получаване на финансовото подпомагане се облекчават. Попълването на заявлението за кандидатстване също се улеснява малко: инвеститорът ще може да посочва в него кои от изискваните данни могат да бъдат намерени в публични регистри, като събирането им ще става от БАИ.

Обучение и осигуровки, платени от държавата

Инвеститорът вече ще може да възстанови от държавата средствата за обучението на новите си служители, ако проектът е включвал по-малко от 30 души. Досега необходимата бройка беше 50 служители. Заедно с това отпада изискването за специфичност на обучението. От БАИ обясниха, че досега заради това изискване за "специфичност" единствената компания, която се е възползвала от получаване на финансова помощ от държавата за обучение, е била "Луфтханза техник София" (през 2010 г.)

Друга насърчителна мярка е свързана с това, че периодът, за който държавата може да възстанови на инвеститора частично или изцяло платените от него осигуровки на новонаетите служители, ще се удължи до 24 месеца в общините с равнище на безработицата, по-високо от средното за страната. За останалите общини този период остава 12 месеца.

Стамен Янев, изпълнителен директор на БАИ, обясни за "Капитал", че на практика възстановяването на сумите, платени за осигуровки, е винаги в пълния им размер, а терминът "частично" се използва, защото, докато изискването е инвеститорът да задържи определен брой служители поне 5 години (за големи предприятия) или 3 години (за малки и средни предприятия), сумата на платените осигуровки се възстановява само за една година (а в бъдеще и за две за общините с висока безработица).

Година след приемането на опцията седем са били дружествата, които са се възползвали от такава помощ през 2014 г.: "Експириън България", "Бер-Хелла Термоконтрол", "АЛС България", "Кока-Кола ентърпрайзис сървисиз България", "Кока-Кола хеленик бизнес сървисиз организейшън", "Ей Ай Джи Юрп лимитид (клон България)" и "Пи Пи Ди България".

Промени има и при регламентацията на приоритетните инвестиционни проекти. Изискването за създаване и поддържане на минимален годишен брой заети лица се намалява от двеста на сто и петдесет служители.

Старата индустриална помощ

Остава възможността инвеститорът да поиска финансово подпомагане за изграждане на част от техническата инфраструктура, например държавата да плати за изграждането на нов път до предприятието или на ВиК инфраструктура. Тази насърчителна мярка е от най-старите в закона и данните на БАИ показват, че през последните 5-6 години от нея са се възползвали предприятия като "ВИТТЕ аутомотив България" (община Русе), "Литекс моторс" (община Ловеч), "Амер спортс България" (община Чепеларе), "Пайплайф" (община Ботевград), "Стомана индъстри" (община Перник) и др. В тези случаи

съответната община изгражда инфраструктурата, тя остава публична собственост и идеята е да не служи само на конкретното предприятие, а на всички, уточняват от агенцията.

Авточастите още са хит, гръцките премествания - мит

Секторите, които привличат най-голям интерес от чужди инвеститори, са производството на автомобилни части, мебелната индустрия, ИТ сектора, аутсорсинга, донякъде СПА туризма и постболничната помощ, показват наблюденията на Стамен Янев. Според него два от основните фактори за привличане на инвестиции са предвидимостта на средата и ниската данъчна ставка.

Разбира се, влияние оказват и събитията в региона, например проблемите в Гърция се отразяват неблагоприятно върху имиджа и на съседните страни. Не се наблюдава обаче някакво особено движение на гръцки инвеститори към България или поне не на такива с големи проекти, обясни Янев.

Най-големият източник на инвестиции в България е Холандия, като причината е в благоприятния ѝ данъчен режим. Така например компании като "Лукойл" или "Шиседжам" са регистрирани в Нидерландия.

КОЙ ПОЛУЧИ ФИНАНСИРАНЕ ОТ ДЪРЖАВАТА

ИНВЕСТИТОРИ, ПОЛУЧИЛИ ВЪЗСТАНОВЯВАНЕ НА ОСИГУРОВКИ	ЛЕВА ЗА 2014 Г.	НОВИ РАБОТНИ МЕСТА
„ЕКСПИРИЪН БЪЛГАРИЯ“ ЕАД	196 342	66
„БЕР-ХЕЛЛА ТЕРМОКОНТРОЛ“ ЕООД	87 592	56
„ПИ ПИ ДИ БЪЛГАРИЯ“ ЕООД	148 793	83
„АЛС БЪЛГАРИЯ“ ЕООД	32 472	113
„КОКА-КОЛА ЕНТЪРПРАЙЗИС СЪРВИСИЗ БЪЛГАРИЯ“ ЕООД	429 101	107
„КОКА-КОЛА ХЕЛЕНИК БИЗНЕС СЪРВИСИЗ ОРГАНИЗЕЙШЪН“ ЕООД	396 755	169
„ЕЙ АЙ ДЖИ ЮРЪП ЛИМИТИД (КЛОН БЪЛГАРИЯ)“	101 083	91
ИНВЕСТИТОРИ, ПОЛУЧИЛИ ВЪЗСТАНОВЯВАНЕ НА РАЗХОДИ ЗА ОБУЧЕНИЕ	ЛЕВА ЗА 2010 Г.	НОВИ РАБОТНИ МЕСТА
„ЛУФТХАНЗА ТЕХНИК СОФИЯ“ ООД	1 637 440	360

Източник: БАИ

✓ Броят на компаниите и заетите в тях са нараснали през 2014 г.

С бърз темп се увеличават ИТ фирмите

Броят на нефинансовите предприятия е нараснал през миналата година и е бил най-голям от 2008 г., преди настъпването на икономическата криза. Заетите в тях също се увеличават, но остават по-малко в сравнение с 2010 и 2011 г. Това показват данните на Националния статистически институт. През миналата година близо 320 хил. действащи фирми са произвели продукция за 129.258 млрд. лв.

Над една трета от предприятията се занимават с дейности в сектора "търговия, ремонти на автомобили и мотоциклети". Стойността на произведената от тях продукция обаче (а и логично) е доста по-ниска от тази, произведена от предприятия в преработващата промишленост, както и от тази в строителството.

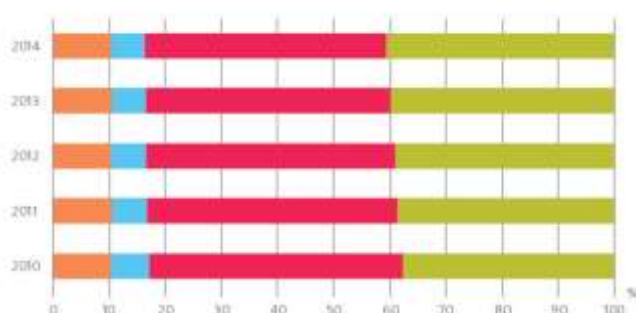
Прави впечатление бързият темп, с който се увеличават предприятията в ИТ сектора: от 8114 през 2010 г., през 2014 г. те вече наброяват 10 721. Стойността на създадената от тях продукция се е увеличила от 6.154 млрд. лв. през 2010 г. до 6.805 млрд. през миналата. За същия период заетите в тях лица са се увеличили с около 10 хил. души до 77 225. С подобни темпове се увеличава и броят на брокерските предприятия, както и на тези в сектора "професионални дейности и научни изследвания". При предприятията, които се занимават с операции с недвижими имоти обаче, нито стойността на произведената продукция, нито броят на заетите се повишава.

Преработващата промишленост и търговията и ремонтите на автомобили осигуряват най-много работни места и това е трайна тенденция. През 2014 г. всеки от двата сектора е дал работа на около половин милион души. На трето място е туристическият сектор, където през 2014 г. са били заети 136 985 души.

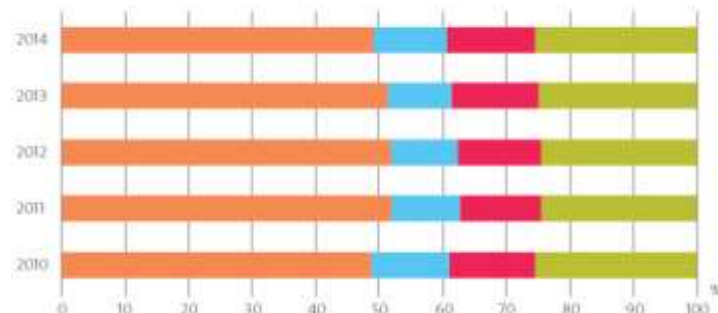
При строителството продължава да намалява делът на построените сгради за сметка на видимото увеличаване на строителството на съоръжения. Вижда се изменение и в структурата на добавената стойност по основни строителни дейности. Относителният дял на добавената стойност в строителството на съоръжения нараства с 4.3 пункта спрямо 2013 г. и достига 38.6%. Съответно с 1.3 пункта нараства и делът на заетите лица в точно този вид строителство спрямо 2013 г.

■ ПРОМИШЛЕНОСТ ■ СТРОИТЕЛСТВО ■ ТЪРГОВИЯ ■ УСЛУГИ

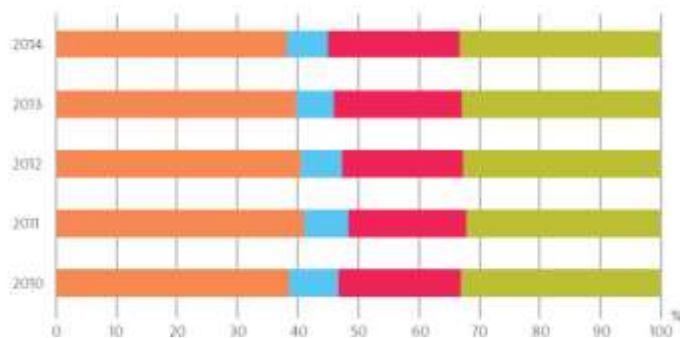
ПРЕДПРИЯТИЯТА ПО СЕКТОРИ



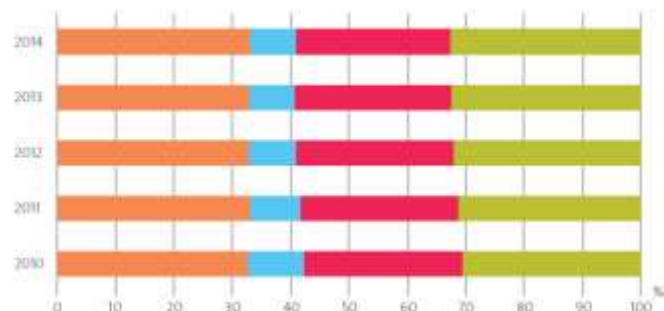
ДЯЛ НА ПРОИЗВЕДЕНАТА ПРОДУКЦИЯ



КАКВА Е ДОБАВЕНАТА СТОЙНОСТ



КЪДЕ СА ЗАЕТИТЕ ЛИЦА



49.1%

Е ДЕЛЪТ НА ПРОИЗВЕДЕНАТА ПРОДУКЦИЯ ОТ ПРОМИШЛЕНИТЕ ПРЕДПРИЯТИЯ СПРЯМО ЦЯЛАТА ПРОДУКЦИЯ ПРЕЗ 2014 Г.



ПУНКТА НАРАСТВА ДЕЛЪТ НА ПРОИЗВЕДЕНАТА ПРОДУКЦИЯ В ПРЕРАБОТВАЩАТА ПРОМИШЛЕНОСТ СПРЯМО 2013 Г. И ДОСТИГА 82.5% ОТ ОБЩАТА В ПРОМИШЛЕНОСТТА. УВЕЛИЧЕНИЕТО Е ЗА СМЕТКА НА НАМАЛЕНИЕТО С 2.6 ПУНКТА В СЕКТОРА НА ПРОИЗВОДСТВО И РАЗПРЕДЕЛЕНИЕ НА ЕЛЕКТРИЧЕСКА И ТОПЛИННА ЕНЕРГИЯ.

38.2%

ОТ ОБЩАТА ДОБАВЕНА СТОЙНОСТ НА НЕФИНАНСОВИТЕ ПРЕДПРИЯТИЯ Е РЕАЛИЗИРАНА В ПРОМИШЛЕНОСТТА ПРЕЗ МИНАЛАТА ГОДИНА.



ОТНОСИТЕЛНИЯТ ДЯЛ НА СТРОИТЕЛНАТА ПРОДУКЦИЯ НАРАСТВА С 1.3 ПУНКТА СПРЯМО 2013 Г. 6.9% ОТ ОБЩАТА ДОБАВЕНА СТОЙНОСТ СЕ ПАДА НА СТРОИТЕЛСТВОТО ПРЕЗ 2014 Г.

11.5%

ОТ ОБЩИЯ ОБЕМ ПРОДУКЦИЯ НА НЕФИНАНСОВИТЕ ПРЕДПРИЯТИЯ Е БИЛА ПРОИЗВЕДЕНА В СТРОИТЕЛНИЯ СЕКТОР, КОЕТО СЕ РАВНЯВА НА 14 890 МЛН. ЛВ. ПО ТЕКУЩИ ЦЕНИ.



14% ОТ ОБЩАТА ПРОДУКЦИЯ Е ПРОИЗВЕДЕНА В ТЪРГОВСКИЯ СЕКТОР ПРЕЗ МИНАЛАТА ГОДИНА. ОБЕМЪТ И Е БИЛ 18 126 МЛН. ЛВ. ПО ТЕКУЩИ ЦЕНИ.



ОТ ОБЩАТА ДОБАВЕНА СТОЙНОСТ СЕ ПАДАТ НА ТЪРГОВИЯТА ПРЕЗ МИНАЛАТА ГОДИНА. В СРАВНЕНИЕ С ПРЕХОДНАТА ГОДИНА В СТРУКТУРАТА НА ДОБАВЕНАТА СТОЙНОСТ НАРАСТВА ДЕЛЪТ НА ТЪРГОВИЯТА НА ЕДРО С 0.6 ПУНКТА, КАТО ДОСТИГА 60.8%, И НА ТЪРГОВИЯТА С АВТОМОБИЛИ И МОТОЦИКЛЕТИ - С 0.1 ПУНКТА.

0.7

ПУНКТА Е НАМАЛЯЛ ОТНОСИТЕЛНИЯТ ДЯЛ НА ТЪРГОВИЯТА НА ДРЕБНО ДО 30.4%.



33.3%

25.4% ОТ ПРОИЗВЕДЕНАТА ПРОДУКЦИЯ СЕ ПАДАТ НА УСЛУГИТЕ ПРЕЗ МИНАЛАТА ГОДИНА, КАТО ПО ТЕКУЩИ ЦЕНИ СТОЙНОСТТА И Е БИЛА 32 845 МЛН. ЛВ.

ОТ ДОБАВЕНАТА СТОЙНОСТ НА НЕФИНАНСОВИТЕ ПРЕДПРИЯТИЯ СА БИЛИ РЕАЛИЗИРАНИ В СЕКТОРА НА УСЛУГИТЕ ПРЕЗ МИНАЛАТА ГОДИНА.

КОМПАНИИТЕ ПРЕЗ ПОСЛЕДНИТЕ 5 ГОДИНИ

СЕКТОР	БРОЙ ПРЕДПРИЯТИЯ					ПРОИЗВЕДЕНА ПРОДУКЦИЯ В МЛН. ЛА					БРОЙ ЗАЕТИЦИ				
	2009	2010	2011	2012	2013	2009	2010	2011	2012	2013	2009	2010	2011	2012	2013
ВСИЧКИ НЕФИНАНСОВИ ПРЕДПРИЯТИЯ	313 079	309 953	312 608	314 192	319 744	107 092	117 384	122 958	124 844	129 258	1927 935	190 2513	1 872 997	1 864 690	1 892 526
ДОБИВНА ПРОМИШЛЕНОСТ	378	379	382	386	359	2 286	2 802	2 970	2 557	2 436	24 955	25 065	25 030	24 635	24 905
ПРЕРАБОТВАЩА ПРОМИШЛЕНОСТ	30 728	30 135	29 775	30 091	30 390	41 484	48 065	49 886	51 076	52 333	536 771	536 869	525 257	524 041	538 017
ПРОИЗВОДСТВО И РАЗПРЕДЕЛЕНИЕ НА ЕЛЕКТРИЧЕСКА ЕНЕРГИЯ	1 091	1 395	1 703	1 784	1 742	7 094	8 532	9 646	9 043	7 274	3 4191	33 052	33 243	32 809	32 569
СТРОИТЕЛСТВО	20 64	19 543	19 068	18 738	18 902	13 250	12 818	12 900	12 698	14 890	182 765	161 500	150 381	145 504	147 514
ТЪРГОВИЯ, РЕАКЦИ НА АВТОМОБИЛИ	141 075	138 030	138 642	137 184	137 935	14 439	14 975	15 953	17 011	18 126	527 989	536 004	503 570	497 070	498 190
ТРАНСПОРТ И ПОЩИ	39 084	39 062	39 003	39 443	20 300	9 299	10 259	10 759	11 373	12 109	155 573	156 086	153 931	155 506	157 612
ХОТЕЛАНСТВО И РЕСТОРАНТЪОРСТВО	26 073	26 071	26 540	26 056	26 296	2 231	2 434	2 687	2 834	2 928	138 118	142 524	140 011	137 586	136 985
ИТ СЕКТОР	8 114	8 663	9 286	10 017	10 721	6 154	6 668	6 600	6 805	6 869	67 841	70 017	73 773	77 225	79 477
ОПЕРАЦИИ С НЕДВИЖИМИ ИМОТИ	17 903	18 545	18 784	19 367	20 737	2 307	2 367	2 281	2 350	2 390	35 490	35 573	35 253	35 068	35 078
ПРОФЕСИОНАЛНИ ДЕЙНОСТИ И НАУЧНИ ИЗСЛЕДВАНИЯ	35 346	35 686	36 777	37 698	38 912	4 981	4 870	5 339	5 017	5 470	90 023	89 892	93 027	93 352	97 929

Източник: КСБ

✓ Европейските пазари отново поеха надолу

Индексите във Франкфурт, Париж и Лондон записват най-лошия си месец от четири години

Европейските акции се понижиха в понеделник, записвайки най-лошия си месец от четири години насам. Спадът на пазарите на континента отразява поевтиняването на китайските акции и перспективите за скорошно повишаване на основните лихви в САЩ, пише Reuters.

В Германия основният индекс на Франкфуртската фондова борса DAX отново пое надолу в понеделник въпреки знаците за възстановяване от края на миналата седмица, с което загубите му за месеца достигат около 10%. Към 18:30 часа българско време, показателят отчиташе понижение от 0.99% до 10 196.93 пункта.

"Страховете за икономическото забавяне в Китай, съчетани с несигурността по отношение на предстоящото повишаване на основните лихвени проценти в САЩ, биха могли да доведат допълнителни сътресения на пазарите", коментира анализаторът Корнелиус Барчински пред DPA.

В Париж основният борсов индекс CAC 40 е с 1.02% надолу до 4627.33 пункта. Британският FTSE 100 приключи миналата седмица с 0.90% ръст, но в понеделник капиталовите пазари в страната останаха затворени заради национален празник. И трите измерителя са загубили по около 9% през август, отбелязва Reuters.

Индексът на сините чипове в еврозоната EuroSTOXX 50 също отстъпва – с 1.18% до 3247.67 пункта към 18:30 часа.

Китайските акции също отчетоха спад в началото на седмицата след реализираните в края на изминалата турбулентна седмица печалби. Новото понижение дойде след коментари на правителството за "фалшивите слухове" за срив на фондовия пазар. Основният индекс на борсата в Шанхай приключи сесията със спад от 0.82%, след като по-рано през деня понижението надхвърляше 3%. Извън Китай азиатските пазари също отчетоха понижение – широкият индекс на Азиатско-Тихоокеанския регион MSCI се понижи с 0.4%, а японският Nikkei отстъпи с 1.28%.

"Пазарните сътресения ще продължат в близко бъдеще. Китай е катализаторът, но истинската причина за разпродажбите е нервността на инвеститорите във връзка с първото повишаване на основните лихви в САЩ", коментира пред Reuters Коен де Леус, старши икономист в белгийската финансова група KBC. "Основният тренд на пазарите остава нагоре, но времената за правене на лесни пари на фондовите пазари свършиха", допълва той.

[Вестник Сега](#)

✓ 100 работещи издържат 78 пенсионери

Съотношението бавно се подобрява в полза на заетите

100 работещи издържат 78 пенсионери, показват данните на Националния осигурителен институт за миналата година. Въпреки мрачните прогнози, че това съотношение се влошава и след време на един работещ ще се пада по един пенсионер, всъщност този показател се подобрява през последните години. За 2013 г. например осигуровките на 100 работещи са стигали за пенсиите на 78.3 възрастни българи.

Това подобрене обаче не помага на пенсионната система - дефицитът в държавното обществено осигуряване става все по-значителен. През 2014 г. над 52 на сто от разходите са платени от държавата. Положителната промяна в баланса се дължи на затягането на условията за пенсиониране. В началото на пенсионната реформа през 2000 г. коефициентът на заместване стига 103%, т.е. пенсионерите са били повече от осигурените. От 2004 г. насам обаче съотношението се подобрява постоянно.

Миналата година отбелязва още една положителна тенденция - броят на осигурените българи леко се увеличава. От друга страна, възрастните хора намаляват. Според данните на НОИ м.г. хората, които са внасяли осигуровки, са малко над 2.735 млн. души. Те са се увеличили с близо 6 хил. души. Пенсионерите са 2 181 896. Въпреки че те намаляват с по-бързо темпо - с около 14 хил. за година, пенсионерите вече са повече от всички хора в масовата трета категория труд с постоянен трудов договор (те са 2.141 млн.). Това са хората, върху които основно пада тежестта на осигурителната система, защото част от внасящите осигуровки всъщност са заети на непълен работен ден, на временна работа или пък вноските им се плащат от държавата. Държавните служители са над 140 хил. - техните лични осигуровки са за сметка на бюджета. 233 хил. са самоосигуряващите се българи, като от тях близо 99 хил. плащат вноската само за пенсия. Според данните на националната

статистика пък заетите към края на миналата година са около 2.927 млн., което означава, че над 192 хил. българи работят, но не се осигуряват.

Приходите от осигуровките за пенсия за миналата година са 4.423 млрд. лв. Това е с 20 млн. лв. повече от предходната 2013 г. Общите разходи на осигурителния институт са малко над 9 млрд. лв. От тях над 8.1 млрд. лв. са отишли за пенсии (заедно с добавките за Великден и Коледа). Разходите се увеличават по-бързо от приходите - през 2013 г. за пенсии са платени 7.4 млрд. лв. Така миналата година чистите разходи за пенсии вече стигат 9.9% от БВП за страната, а общите разходи на ДОО са 11.4% от БВП. Средната пенсия м.г. е била 310 лв. Близо 450 хил. пенсионери, или всеки четвърти обаче е преживявал с минималната пенсия за стаж и възраст (156.40 лв.), инвалидност и др.

АДЕКВАТНОСТ

Според данните на НОИ адекватността на пенсиите остава почти без промяна от 2011 г. насам, но все пак се е подобрила отпреди десет години. През 2014 г. пенсията представлява 57.9% от нетния среден осигурителен доход, тоест след приспадането на данъците и удържките. През 2011 г. пенсията е покривала 57.3 на сто от чистия осигурителен доход. Преди десет години - през 2004 г. - средната пенсия е била малко над половината от осигурителния доход за страната тогава (51 на сто). През м.г. мъжете от трета категория получават пенсия средно 22 г. и 2 месеца, а жените - 26 години и 7 месеца.

Вестник Монитор

✓ 58 600 пенсионери продължават да се трудят

Над 58 600 българи, прехвърлили 65-годишна възраст, продължават да се трудят, показват данни на НСИ за второто тримесечие на годината. Малка част тях са хора, които не са успели да излязат в заслужена почивка, тъй като нямат нужния осигурителен стаж. Останалите продължават да работят и след като навършат пределната трудова възраст.

От края на юли обаче промени в Кодекса на труда позволяват на работодателите да уволняват служители, навършили нужните години и стаж за пенсия. За целта началниците трябва да уведомят подчинения си месец по-рано. Така нареченото принудително пенсиониране беше отменено през 2011 г., а в края на юли беше възобновено с аргумента, че така ще се освободят работни места за младежите, търсещи препитание. В същото време от октомври Министерството на труда и социалната политика стартира нова схема, подпомагаща безработните в предпенсионна възраст. Новата програма ще насърчава фирмите да наемат служители над 55 г., като в продължение на година държавата ще плаща заплатите и осигуровките им.

✓ Рекорден брой наши фирми търсят партньори в Казахстан

Българско-казахстанският бизнес форум на 3 септември ще се проведе в хотел "Казахстан" в Алмати.

Огромно брой български фирми ще бъдат на търговски мисии в Алмати, Казахстан, от 1 до 6 септември 2015 г., съобщиха от правителствената пресслужба.

Делегацията е от 24 компании и е водена от заместник-директора на Изпълнителната агенция за насърчаване на малките и средните предприятия (ИАНМСП) Никола Стоянов. Фирмите са от секторите строителство, строителни материали, производство на мебели и интериорен дизайн. В рамките на търговските мисии ще се състои Българско-казахстански бизнес форум на 3 септември от 9.00 в хотел "Казахстан" в Алмати.

В програмата е предвидено и посещение на международната специализирана изложбата KazBuild 2015. Изложбата е най-големият специализиран бизнес форум в региона на Централна Азия за секторите строителство и строителни материали. По официални данни в предишното издание на изложбата са участвали повече от 360 изложители от над 27 страни, като е била посетена от повече от 15 000 души. Очакванията за тази година са още по-големи.

Списание Мениджър

✓ Експерти от Световната банка ще помагат за усвояването на европарите

Експерти от Световната банка ще подпомагат българските институции за по-доброто и ефективно усвояване на средствата, до които страната има достъп от европейските фондове за периода от 2014 до 2020 г.

Меморандумът с условията за помощта ще бъде подписан днес от вицепремиера Томислав Дончев и вицепрезидента на Световната банка за Европа и Централна Азия Сирил Мюлер, предаде БНР.

Това е вторият меморандум в областта на европейските фондове. Първият бе подписан през януари 2012 г. и в рамките на това споразумение бяха подписани 6 договора за предоставяне на аналитично-консултантски услуги в областта на иновациите, водите, пътищата, земеделието и здравеопазването. През февруари тази година бе подписано споразумение, според което Световната банка ще предостави експертна и техническа помощ на България за въвеждането на електронна система за събиране на пътни такси.

✓ Близо 6% свиване на преките чуждестранни инвестиции у нас

Преките чуждестранни инвестиции (ПЧИ) в нефинансовия сектор на България към 31-ви декември 2014-а година възлизат на 21,953 млрд. евро, което е с 5,9% по-малко в сравнение с 2013-а година, показват предварителни данни на Националния статистически институт (НСИ).

През миналата година най-голяма е била стойността на направените преки чуждестранни инвестиции в промишлеността - инвестиции за 8,945 млрд. евро и в сектора на услугите (търговия, ремонт на автомобили и мотоциклети, транспорт, складиране и пощи, хотелиерство и ресторантьорство) - инвестиции за 4,576 млрд. евро. Според НСИ тези дейности заедно са формирали 61,6% от общия обем на ПЧИ през 2014-а година, а относителният им дял е намалял общо с 2,9 пункта спрямо

предходната година. В сектор „Строителство“ преките чуждестранни инвестиции са били в размер от 994 млн. евро, или със 7% повече в сравнение с 2013-а година.

По предварителни данни на националната статистика, цитирани от БНР, през миналата година разходите за придобиване на дълготрайни материални активи (ДМА) във всички сектори на икономиката са били в размер на 21,493 млрд. лева и са нараснали с 18,8% спрямо 2013-а година.

Най-голям обем инвестиции в ДМА са били вложени в промишления сектор - 6,287 млрд. лева и в сектора на услугите - 4,815 млрд. лева. През 2014-а година тези сектори заедно са формирали 51,7% от общия обем разходи за ДМА. В сектор „Строителство“ инвестициите за ДМА са достигнали 1,928 млрд. лева, нараствайки с цели 48,3% в сравнение с 2013-а година, показват предварителни данни на НСИ.

investor.bg

✓ Износът на услуги се повишава 4,5 пъти в последните години

Три сектора са създали над половината от новите работни места в страната, изтъкна икономистът Лъчезар Богданов

Износът на услуги се повишава 4,5 пъти в последните години, а на стоки – 2 пъти, и това основно се дължи на развитието на няколко бранша – IT индустрията, аутсорсинга на бизнес услуги и преработващата индустрия.

Този коментар направи в ефира на „Нова телевизия“ икономистът от Industry Watch Лъчезар Богданов, който представи изводи от доклад на организацията.

Контрапримерът е строителството – там се работи основно по проекти, финансирани от европейските фондове. Свиване има в сферата на образованието, социалните дейности, допълни още той.

Развитието на трите водещи сектора дава шанс за работа на хора с различна квалификация и образование, стана ясно от думите на икономиста.

Той посочи, че в IT индустрията се търсят много високообразовани кадри, но и заплащането е много добро – средните заплати вече надхвърлят 2 500 лева. За пет години заплащането в сферата в София и Пловдив се е увеличило със 70%. Според него продължава тенденцията за струпване на бизнес възможности около големите градове. "Но не всичко е загубено - виждаме, че не всички нови инвестиции са в София, Пловдив и Варна", каза още той.

„В бизнес услугите не са нужни чак толкова квалифицирани хора. Често се случва да работят и студенти. Чуждият език е задължителен“, каза още икономистът и допълни, че в индустрията пък може да започнат работа и хора без образование. През последните пет години трите сектора са създали 41 хил. работни места. Като цяло икономиката е добавила 71 хил. работни места. В годините на кризата обаче са били съкратени към 400 хил. работни места, допълни още Богданов.

✓ Бюджетният излишък възлиза на 789,4 млн. лв. към края на юли

Размерът на фискалния резерв към 31 юли е 11,2 млрд. лева, посочват от Министерството на финансите

789,4 млн. лева е излишъкът по консолидираната фискална програма (КФП) към края на месец юли, отчетоха от Министерството на финансите (МФ). Той се формира от излишък по националния бюджет в размер на 406,3 млн. лева и излишък по европейските средства в размер на 383,1 млн. лева.

От МФ посочват още, че към края на юли 2014 г. бюджетното салдо по КФП е било с дефицит на 1147,1 млн. лева, или 1,4% от БВП. Тоест, съотнесено към БВП, бюджетната експозиция се подобрява с 2,3 процентни пункта. Това подобрение се дължи на ръста при приходите по националния бюджет, както и на ръста при помощите.

Към 31 юли тази година постъпилите приходи и помощи по КФП са в размер на 19 019,6 млн. лева, или 62,7% от разчетите към ЗДБРБ за 2015 г. Спрямо същия период миналата година приходите и помощите скачат с 2179,0 млн. лева (12,9%).

В структурно отношение данъчните приходи нарастват с 1 244,7 млн. лева (9,4%), неданъчните приходи със 100,6 млн. лева (4,5%), а постъпленията от помощи (основно средствата от ЕС) – с 833,7 млн. лева (58,5%).

14 435,2 млн. лева е общата сума на данъчните постъпления, включително приходите от осигурителни вноски, към края на юли. Това представлява 60,1% от годишните разчети. Ръст спрямо същия период през 2014 г. има при всички основни данъци и осигурителни вноски. Той е най-голям при постъпленията в групата на косвените данъци, следвани от социално и здравноосигурителните вноски.

В частта на преките данъци приходите са в размер на 2739,6 млн. лева. Това представлява 62,3% от годишните разчети за тази година. Съпоставено спрямо същия период миналата година, приходите в групата се увеличават с 5,3 на сто. Основен двигател на този растеж са постъпленията от корпоративните данъци и тези от данъка върху доходите на физическите лица.

Приходите от косвените данъци възлизат на 59,2% от разчетите по ЗДБРБ за 2015 г. и са в размер на 7 165,7 млн. лева. 4 647,0 млн. лева са постъпленията от ДДС, което е равно на 60% планираните за годината. Освен това е с 520,5 млн. лева повече спрямо същия период на предходната година.

Към 31 юли тази година невъзстановеният данъчен кредит на фирми е 134,6 млн. лева, а приходите от акцизи възлизат на 2414,3 млн. лева. Спрямо юли 2014 г. последните растат с 10 на сто, или 219,1 млн. лева.

87,2 млн. лева са постъпленията от мита, или 60,2% от разчета за годината. Те бележат скок от 2 на сто спрямо юли миналата година. Постъпленията от данъци, включително имуществени и други данъци по ЗКПО, възлизат на 588,0 млн. лева, или 67,9% изпълнение на годишните разчети.

3 492,0 лева представляват приходите от социалноосигурителни и здравни вноски, а това е равно на 59,3% от разчетените за година. Спрямо същия период миналата година те нарастват номинално с 9,3%.

От своя страна, неданъчните приходи са в размер на 2 324,3 млн. лв., което представлява 69,5% изпълнение на годишните разчети.

Постъпленията от помощи от страната и чужбина са в размер на 2 260,1 млн. лева, докато разходите по консолидираната фискална програма към края на юли тази година възлизат на 18 230,1 млн. лева. Съпоставено със същия период на 2014 г. има ръст с 1,3%.

Нелихвените приходи през периода достигат 17 216,8 млн. лева, а текущите нелихвени разходи са в размер на 14 773,1 млн. лева. Капиталовите разходи, включително нетния прираст на държавния резерв, възлизат на 2 443,7 млн лева, докато лихвените плащания представляват 54,3% от планираните за 2015 г. и се равняват на 473 млн. лева.

540,3 млн. лева е частта от вноската на България в бюджета на ЕС, изплатена към 31 юли тази година от централния бюджет. Размерът на фискалния резерв към 31 юли е 11,2 млрд. лева, в това число влизат 10,7 млрд. лева депозити на фискалния резерв в БНБ и банки, както и 0,5 млрд. лева вземания от фондовете на ЕС за сертифицирани разходи, аванси и други.

Базирайки се на предварително оценки и данни, МФ очаква салдото по консолидираната фискална програма към 31 август 2015 г. да бъде излишък в размер на 601 млн. лева, или 0,7% от прогнозирания БВП. За сравнение през същия период година по-рано министерството отчете 1 275,6 млн. лева (1,6% от БВП). Това означава, че като относителен дял в БВП бюджетната експозиция се подобрява с 2,3 процентни пункта. Основен фактор за подобрието са по-високите приходи и помощи.

Очакванията на МФ са, че приходите и помощите по КФП към 31 август ще бъдат в размер на 21 515,4 млн. лева (70,9% от годишния разчет), а ръстът спрямо същия период на 2014 г. ще достигне 12%. Последното се дължи предимно на по-високите данъчни и неданъчни приходи, както и на постъпления в частта на помощите (възстановени средства от Европейската комисия), които нарастват съответно с 1 567,9 млн. лева и 732,3 млн. лева.

Според министерството разходите по консолидираната фискална програма към август 2015 г. са в размер 20 914,4 млн. лева, т.е. 63,7% от годишния разчет. Разходите за същия период на миналата година са 20 490,7 млн. лева.

Частта от вноската на България по бюджета на ЕС, изплатена към края на август от централния бюджет, възлиза на 596,3 млн. лева.