

БРАНШ

„ЕЛЕКТРОТЕХНИКА И ЕЛЕКТРОНИКА“

кратко представяне

ИЗТОЧНИК НА ДАННИ - ЕВРОСТАТ

<http://ec.europa.eu/eurostat>



**Българска асоциация на
електротехниката и електрониката**

БРАНШ „ЕЛЕКТРОТЕХНИКА И ЕЛЕКТРОНИКА“ В БЪЛГАРИЯ

База данни на БАСЕЛ

Брой предприятия - 402

големи - 43, средни - 84, малки - 161

Годишен оборот - 5,6 млрд. лева

Персонал - 43 хиляди

в т.ч. на чуждестранни инвеститори

Брой предприятия - 65

големи - 25, средни - 21, малки - 19

Годишен оборот - 3,3 млрд. лева

Персонал - 27 хиляди

КЛАСОВЕ В БРАНША

№	Продуктов клас	КИД-2008
1	Елементи за електрониката	26.11
2	Индустриална и автомобилна електроника	26.13, 26.5, 29.31
3	Електроника за сектор услуги	Част от 26.2
4	Комуникационна техника	26.3
5	Измервателни устройства	26.5
6	Медицинска техника	26.6
7	Оптическа техника	26.7
8	Ел. двигатели, генератори, трансформатори	27.11
9	Електроразпределителни апарати	27.12, 33.2, 43.21
10	Акумулатори и батерии	27.2
11	Кабелни инсталации за автомобили	29.31
12	Проводници и кабели	27.31, 27.32
13	Електроинсталационни изделия	27.33
14	Осветителна техника	27.4
15	Домакински електроуреди	27.51

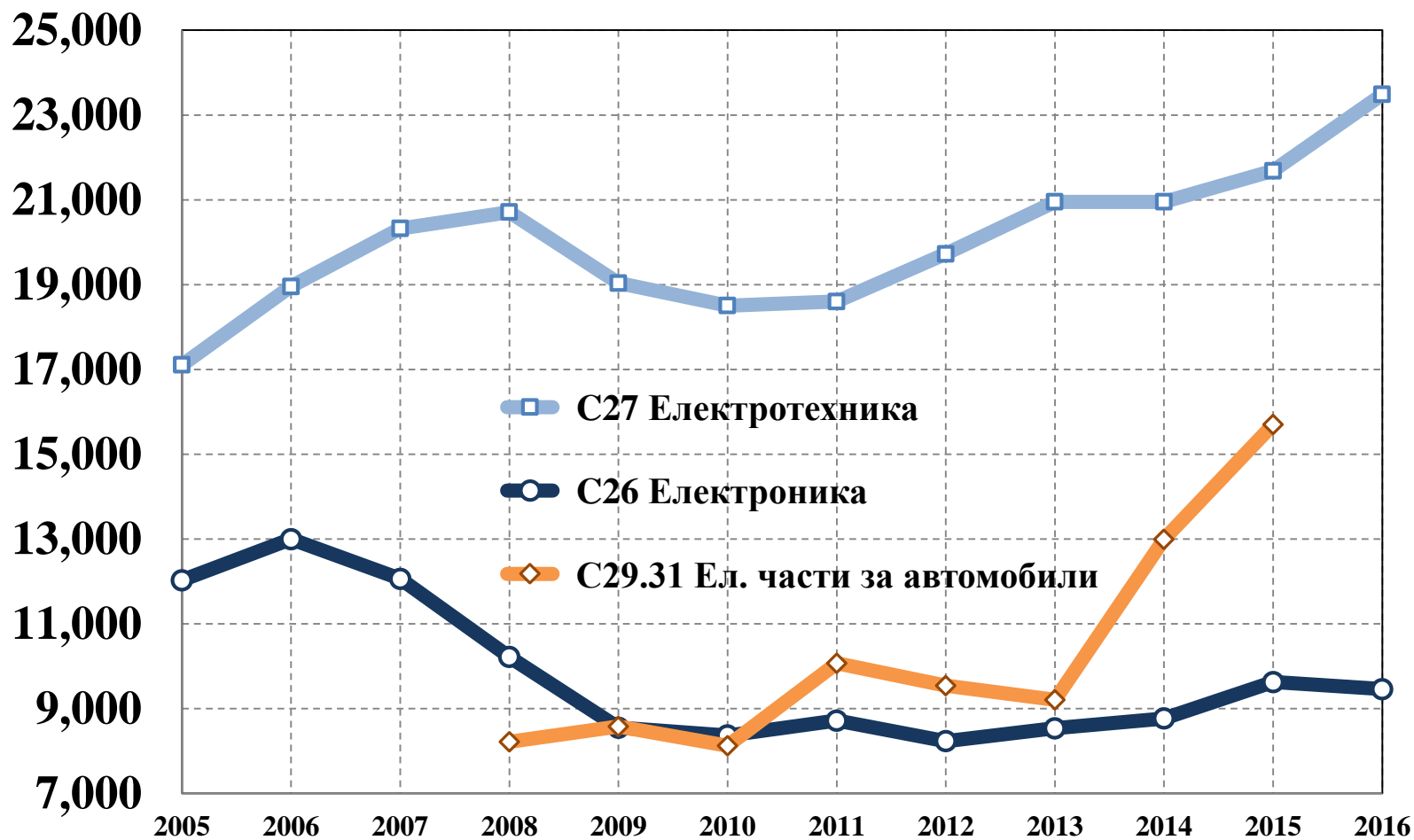
ГОДИШЕН ОБОРОТ В БРАНША ПО ПРОДУКТОВИ КЛАСОВЕ в млн. лева (общо 5 605 млн. лв.)



ПЕРСОНАЛ В БРАНША ПО ПРОДУКТОВИ КЛАСОВЕ, брой (общо 43 336)



БРОЙ ЗАЕТИ В РАЗДЕЛИТЕ НА БРАНША



ВОДЕЩИ СВЕТОВНИ КОМПАНИИ ИНВЕСТИТОРИ В БРАНШ „ЕЛЕКТРОТЕХНИКА И ЕЛЕКТРОНИКА“

ABB (4 зав.)

ADVANCED PRINTING SYSTEMS

AQ GROUP (3 зав.)

BEHR HELLA THERMOCONTROL

BTL INDUSTRIES

CURTIES INSTRUMENTS

ENERSYS

FESTO (+разширения)

HYUNDAI HEAVY INDUSTRIES

INTEGRATED MICRO-ELECTRONICS

ITW ISPRACONROLS

KEMET

LEM

LIEBHERR (+2 разшир.)

MELEXIS

NEXANS

OSRAM

REICHL & DE MASSARI

SCHNEIDER ELECTRIC

SENSATA (2+ зав.)

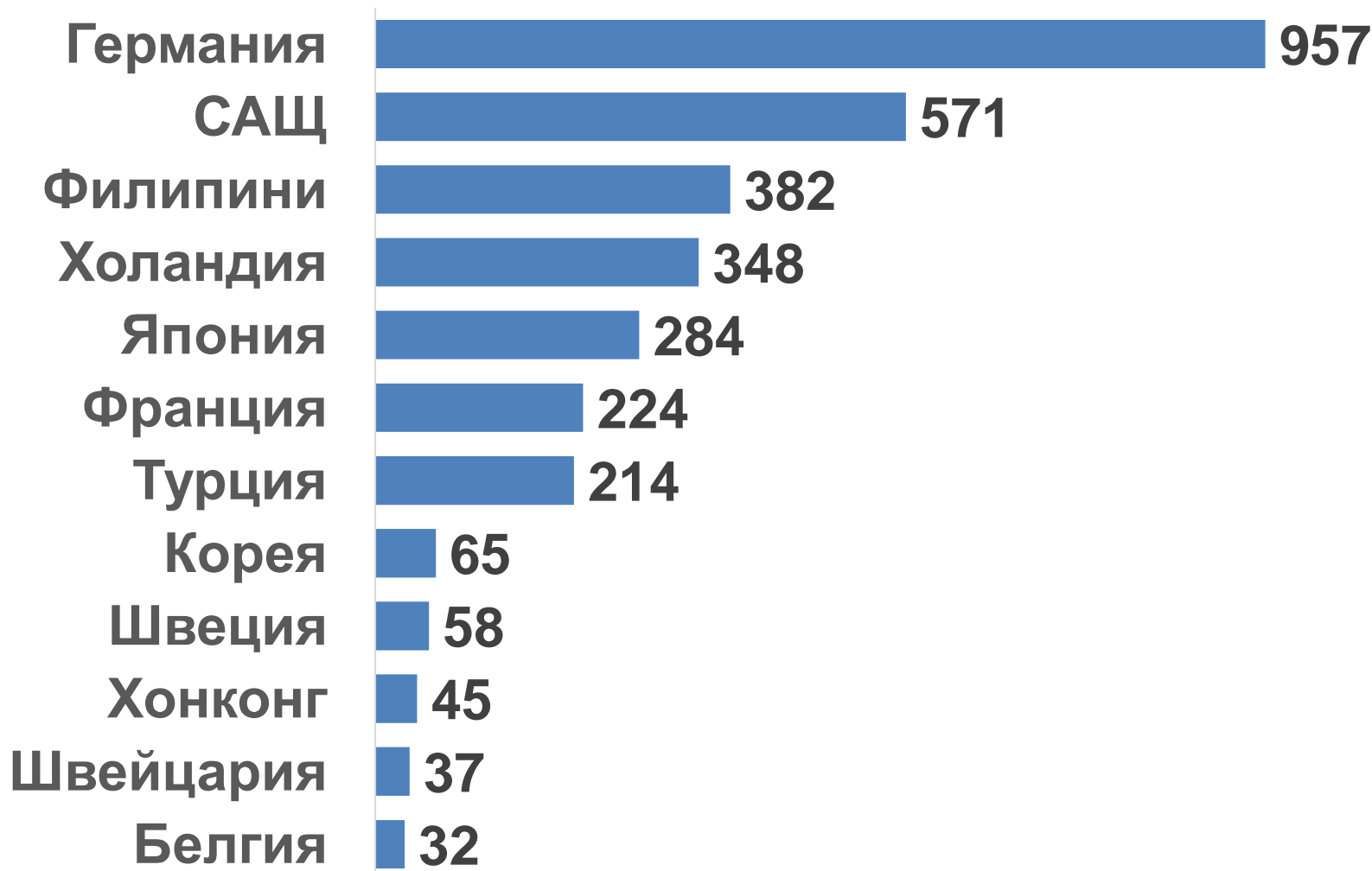
SE BORDNETZE (2 зав.)

VISTEON

WOODWARD

YAZAKI (2 зав.)

ГОДИШЕН ОБОРОТ В БРАНША НА ПРЕД- ПРИЯТИЯ НА ЧУЖДЕСТРАННИ ИНВЕСТИТОРИ ПО СТРАНИ в млн. лева (общо 3 282 млн. лв.)



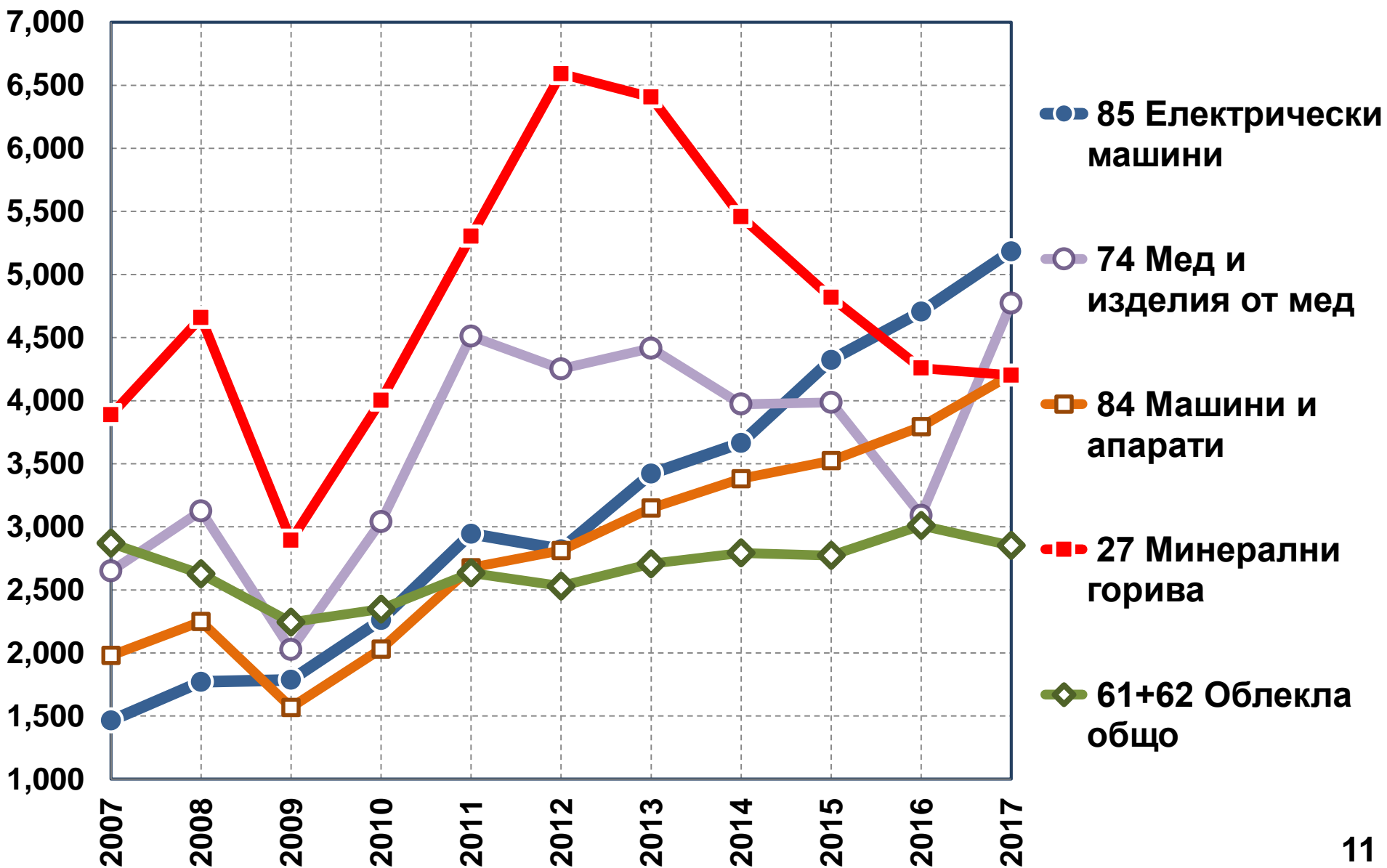
ЕКСПОРТ НА БРАНШОВЕТЕ

през 2017 г., млн. лева, *източник – НСИ*



ЕКСПОРТ НА ВОДЕЩИ СТОКОВИ ГРУПИ

млн. лева, *източник – НСИ*



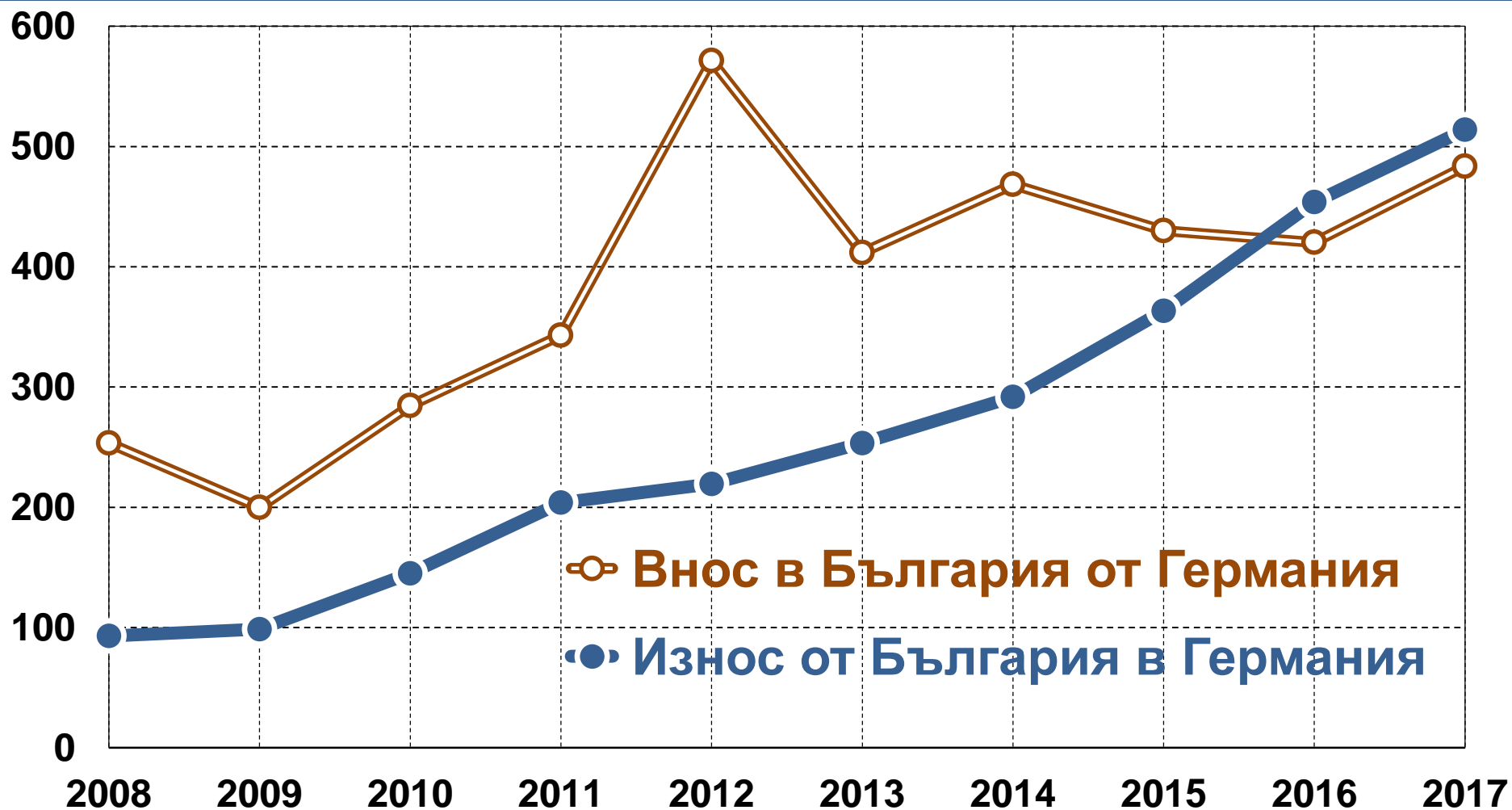
ВОДЕЩИ ПРОДУКТИ В ЕКСПОРТА

през 2017 г., млн. лева, *източник – НСИ*



ДВУСТРАННА ТЪРГОВИЯ МЕЖДУ БЪЛГАРИЯ И ГЕРМАНИЯ В СТОКОВА ГРУПА „85 ЕЛЕКТРИЧЕСКИ МАШИНИ“, млн. €

Източник - Федералната статистическа служба на Германия



**ПРОБЛЕМИ НА БЪЛГАРСКИЯ БИЗНЕС СЪГЛАСНО
КЛАСАЦИЯТА НА СВЕТОВНАТА БАНКА
„DOING BUSINESS 2018“
<http://www.doingbusiness.org>**

**ПОКАЗАТЕЛИ С НАЙ-ЛОШО КЛАСИРАНЕ НА
БЪЛГАРИЯ (от 190 класирани)**

- 1. Осигуряване на електрозахранване (141)**
 - 2. Стартиране на бизнес (95)**
 - 3. Плащане на данъци и такси (90)**
 - 4. Регистриране на собственост (67)**
- Общо условия за бизнес (50)**

ОСНОВНИ ПРОБЛЕМИ НА БРАНША ПО МНЕНИЯТА НА РЪКОВОДИТЕЛИТЕ НА ПРЕДПРИЯТИЯ

- 1. Недостиг на персонал с висше и средно професионално образование**
- 2. Ниско качество на подготвяните във висшите и професионалните училища специалисти**
- 3. Нелоялна конкуренция от внос**
- 4. Бавно обслужване от администрацията**
- 5. Корупция на местно ниво**

БЛАГОДАРЯ
ЗА ВНИМАНИЕТО