



ЕВРОПЕЙСКИ СЪЮЗ
ЕВРОПЕЙСКИ
СОЦИАЛЕН ФОНД



АСОЦИАЦИЯ
НА ИНДУСТРИАЛНИЯ
КАПИТАЛ В БЪЛГАРИЯ



ОПЕРАТИВНА ПРОГРАМА
РАЗВИТИЕ НА
ЧОВЕШКИТЕ РЕСУРСИ

ПРЕСКОНФЕРЕНЦИЯ

05.12.2022 г.

<https://www.eufunds.bg/>

BG05M9OP001-1.051-0001 „Подобряване достъпа до заетост и качеството на работните места чрез ограничаване и превенция на недеklarираната заетост“




ЕВРОПЕЙСКИ СЪЮЗ
ЕВРОПЕЙСКИ
СОЦИАЛЕН ФОНД



АСОЦИАЦИЯ
НА ИНДУСТРИАЛНИЯ
КАПИТАЛ В БЪЛГАРИЯ



ОПЕРАТИВНА ПРОГРАМА
РАЗВИТИЕ НА
ЧОВЕШКИТЕ РЕСУРСИ



Представяне на Композитния
индекс „Икономика на светло“ и
Под-индекса „Заетост на светло“
проф. Стефан Петранов

<https://www.eufunds.bg/>

BG05M9OP001-1.051-0001 „Подобряване достъпа до заетост и качеството на работните места чрез ограничаване и превенция на недеklarираната заетост“



ЕВРОПЕЙСКИ СЪЮЗ
ЕВРОПЕЙСКИ
СОЦИАЛЕН ФОНД



АСОЦИАЦИЯ
НА ИНДУСТРИАЛНИЯ
КАПИТАЛ В БЪЛГАРИЯ



ОПЕРАТИВНА ПРОГРАМА
РАЗВИТИЕ НА
ЧОВЕШКИТЕ РЕСУРСИ

СЪДЪРЖАНИЕ

01 Двата индекса – обща картина

- Композитен индекс „Икономика на светло“
- Под-индекс „Заетост на светло“

02 Композитен индекс „Икономика на светло“

- Статистически компонент на КИИС
- Социологически компонент на КИИС

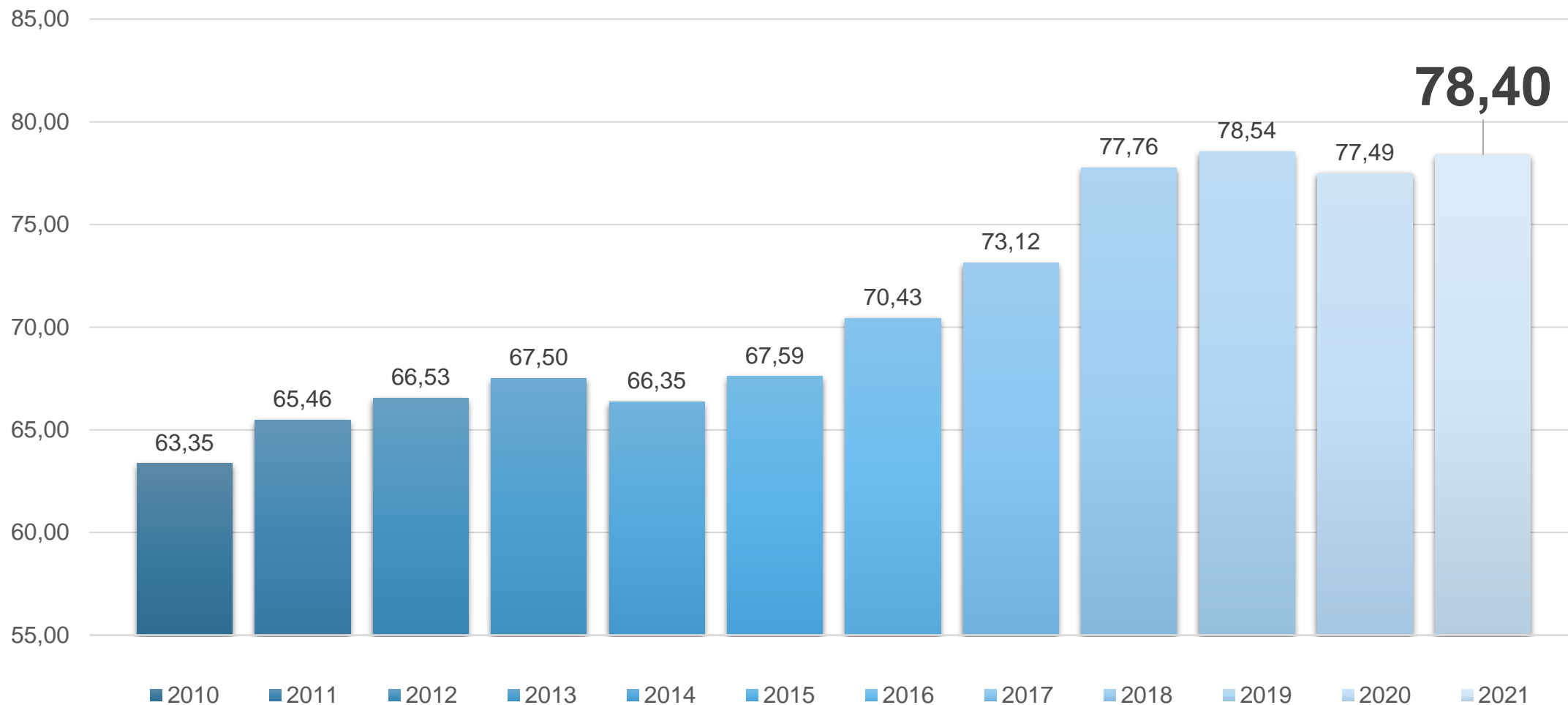
03 Под-индекс „Заетост на светло“

- Статистически компонент на ПИЗС
- Социологически компонент на ПИИЗС

04 Динамика и изводи

- Динамика на КИИС
- Изводи и заключения

Динамика на Композитния индекс „Икономика на светло“



<https://www.eufunds.bg/>

BG05M9OP001-1.051-0001 „Подобряване достъпа до заетост и качеството на работните места чрез ограничаване и превенция на недеklarираната заетост“

Двата индекса – обща картина



КИИС	тегло	2019 г.	2020 г.	2021 г.	ПИЗС	тегло	2019 г.	2020 г.	2021 г.
Статистически компонент	50.00%	42.78	43.38	44.14	Статистически компонент	50.00%	45.10	44.50	45.49
Социологически компонент	50.00%	35.76	34.11	34.26	Социологически компонент	50.00%	33.77	33.36	36.59
Работодатели	30.00%	21.60	21.18	20.97	Работодатели	30.00%	18.96	22.23	23.93
Работници	20.00%	14.16	12.93	13.29	Работници	20.00%	14.81	11.23	12.66
ОБЩО	100.00%	78.54	77.49	78.40	ОБЩО	100.00%	78.87	77.96	82.08

<https://www.eufunds.bg/>

BG05M9OP001-1.051-0001 „Подобряване достъпа до заетост и качеството на работните места чрез ограничаване и превенция на недеklarираната заетост“

Композитен индекс „Икономика на светло“ статистически компонент



ЕВРОПЕЙСКИ СЪЮЗ
ЕВРОПЕЙСКИ
СОЦИАЛЕН ФОНД



АСОЦИАЦИЯ
НА ИНДУСТРИАЛНИЯ
КАПИТАЛ В БЪЛГАРИЯ



ОПЕРАТИВНА ПРОГРАМА
РАЗВИТИЕ НА
ЧОВЕШКИТЕ РЕСУРСИ

Показател	Тегло	2020 година		2021 година	
		Стойност	Претеглена стойност	Стойност	Претеглена стойност
Разплащане в брой	20.00%	79.00	15.80	79.27	15.85
Деклариран ДДС	13.56%	94.92	12.87	98.22	13.32
Осигурени заети	5.50%	88.17	4.85	91.05	5.01
Наети с договор	1.58%	98.20	1.55	98.39	1.55
Деклариран трудов ресурс	5.50%	87.25	4.80	88.77	4.88
Акцизи					
Акцизи – тютюневи изделия	3.28%	92.25	3.02	92.20	3.02
Акцизи – алкохолни напитки	0.28%	76.84	0.22	83.02	0.24
Международна търговия					
Търговия – ЕС	0.20%	96.00	0.19	92.78	0.19
Търговия извън ЕС	0.10%	75.00	0.08	81.63	0.08
ОБЩО	50%		43.38		44.14

<https://www.eufunds.bg/>

BG05M9OP001-1.051-0001 „Подобряване достъпа до заетост и качеството на работните места чрез ограничаване и превенция на недекларираната заетост“

Композитен индекс „Икономика на светло“ социологически компонент - Работодатели



Показател	Тегло	2020 година		2021 година	
		Стойност	Претеглена стойност	Стойност	Претеглена стойност
Пазар на труда – работа с договори	1.7%	69.6	1.18	76.32	1.30
Пазар на труда – работа с договори на пълно възнаграждение	1.7%	78.6	1.15	83.24	1.42
Пълно отчитане на реализираната продукция	3.3%	73.0	2.41	68.66	2.27
Легален внос и износ	3.3%	71.0	2.34	77.32	2.55
Коректно деклариране на мита и данъци	3.3%	70.2	2.32	75.17	2.48
Коректно възстановяване на ДДС	3.3%	76.4	2.52	75.99	2.51

<https://www.eufunds.bg/>

BG05M9OP001-1.051-0001 „Подобряване достъпа до заетост и качеството на работните места чрез ограничаване и превенция на недекларираната заетост“

Композитен индекс „Икономика на светло“ социологически компонент – Работодатели



продължение

Показател	Тегло	2020 година		2021 година	
		Стойност	Претеглена стойност	Стойност	Претеглена стойност
Коректно провеждане на обществени поръчки	3.3%	63.1	2.08	65.77	2.17
Разплащане по банков път между фирми	1.7%	85.6	1.46	88.23	1.50
Разплащане по банков път на работници и служители	1.7%	85.3	1.45	85.35	1.45
Наличие на система за качество	3.3%	64.0	2.11	26.39	0.87
Дял на светлата икономика	3.3%	65.45	2.16	74.47	2.46
РАБОТОДАТЕЛИ - ОБЩО	30.0%		21.18		20.97

<https://www.eufunds.bg/>

BG05M9OP001-1.051-0001 „Подобряване достъпа до заетост и качеството на работните места чрез ограничаване и превенция на недекларираната заетост“

Композитен индекс „Икономика на светло“ социологически компонент – Работници и служители



Показател	Тегло	2020 година		2021 година	
		Стойност	Претеглена стойност	Стойност	Претеглена стойност
Основна работа с договор	1.7%	73.4	1.25	82.47	1.40
Основна работа с договор на пълно възнаграждение	1.7%	63.5	1.08	78.97	1.34
Допълнителна работа с договор	1.7%	75.2	1.28	40.8	0.69
Допълнителна работа с договор на пълно възнаграждение	1.7%	52.5	0.89	50.98	0.87
Издаване на касови бележки за стоки	3.3%	79.7	2.63	79.01	2.61
Издаване на касови бележки за услуги	3.3%	46.1	1.52	59.64	1.97
Коректно деклариране на данъци върху доходите на физическите лица	6.7%	63.9	4.28	65.82	4.41
РАБОТНИЦИ И СЛУЖИТЕЛИ	20.0%		12.93		13.29

<https://www.eufunds.bg/>

BG05M9OP001-1.051-0001 „Подобряване достъпа до заетост и качеството на работните места чрез ограничаване и превенция на недекларираната заетост“

Под-индекс „Заетост на светло“ статистически компонент



Показател	Тегло	2020 година		2021 година	
		Стойност	Претеглена стойност	Стойност	Претеглена стойност
Осигурени заети	22%	88.17	19.3	91.05	19.91
Наети с договор	6%	98.20	6.1	98.39	6.17
Деклариран трудов ресурс	22%	87.25	19.1	88.77	19.41
ОБЩО	50%		44.50		45.49

<https://www.eufunds.bg/>

BG05M9OP001-1.051-0001 „Подобряване достъпа до заетост и качеството на работните места чрез ограничаване и превенция на недеklarираната заетост“

Под-индекс „Заетост на светло“ СОЦИОЛОГИЧЕСКИ КОМПОНЕНТ



Показател	Тегло	2020 година		2021 година	
		Стойност	Претеглена стойност	Стойност	Претеглена стойност
Работодатели	30%		22.23		23.93
Пазар на труда – работа с договори	15%	69.58	10.44	76.32	11.45
Пазар на труда – работа с договори на пълно възнаграждение	15%	78.62	11.79	83.24	12.49
Работници	20%		11.23		12.66
Основна работа с договор	5%	63.35	3.17	82.47	4.12
Основна работа с договор на пълно възнаграждение	5%	63.53	3.18	78.97	3.95
Допълнителна работа с договор	5%	65.22	3.26	40.8	2.04
Допълнителна работа с договор на пълно възнаграждение	5%	32.5	1.63	50.98	2.55
ОБЩО	50%		33.46		36.60

<https://www.eufunds.bg/>

BG05M9OP001-1.051-0001 „Подобряване достъпа до заетост и качеството на работните места чрез ограничаване и превенция на недеklarираната заетост“

ИЗВОДИ



Годините, в които има икономическа криза, са свързани с „посивяване“ на икономиката.



Антикризисни мерки на правителството, които отчитат коректността на фирмите, стимулират „изсветляването“ на икономиката.



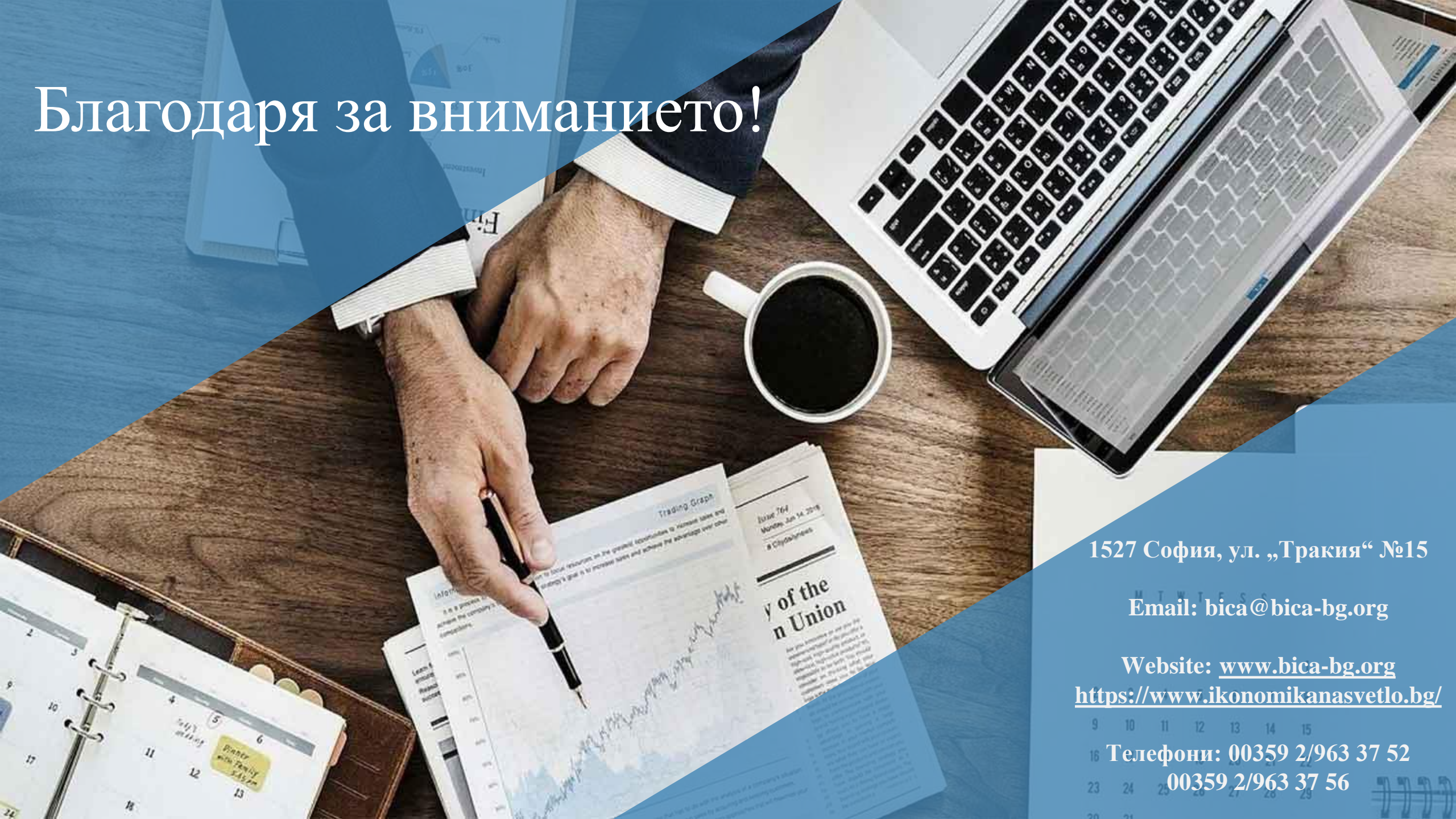
Делът на сивата икономика в България е все още висок на фона на страните от ЕС.



В дългосрочен план са необходими реформи в пенсионната система, МРЗ и МОД, както и изучаване на факторите, влияещи на поведението на данъкоплатците.

<https://www.eufunds.bg/>

Благодаря за вниманието!



1527 София, ул. „Тракия“ №15

Email: bica@bica-bg.org

Website: www.bica-bg.org

<https://www.ikonomikanasvetlo.bg/>

9 10 11 12 13 14 15

16 Телефони: 00359 2/963 37 52

23 24 25 26 27 28 29
20 21
00359 2/963 37 56